



DIRECCION DE OBRAS PUBLICAS

DIRECCION DE GESTION DE
PROGRAMAS COPLADEMUNY
VINCULACION CON DELEGACIONES

15 DIC 2018

Ana

RECIBIDO

OBRA: CONSTRUCCION DE UN CUARTO
ADICIONAL EN LA COLONIA
PABLO LUIS JUAN
MUNICIPIO DE ZAPOTLAN EL
GRANDE, JALISCO

Nº DE OBRA: 140235 R3305

Nº DE CONTRATO: DOP/FAIS 33/2018 -
01/025

EMPRESA: ARQ. JOE RONAL ANGELES
PEDROSA

- CON ESTA FECHA DATOS INICIO A LOS TRABAJOS DE LIMPIEZA Y TRAZO EN LAS AREAS DONDE SE REALIZARAN LA CONSTRUCCION DE LOS CUARTOS.
- SE REALIZAN TAMBIEN LOS ACARREOS DE MATERIALES Y AGREGADOS PARA LA OBRAS.
- TAMBIEN SE REALIZAN LOS TRABAJOS DE COLADO DE LOSA DE CONCRETO SEGUN ESPECIFICACIONES DEL PROYECTO.

[Handwritten signature]



- EN ESTA SEMANA SE CONTINUA CON LOS TRABAJOS PRELIMINARES DE LIMPIEZA Y TAZO EN LAS DIRECCIONES DONDE SE HARAN UN CUARTO.



- TAMBIEN SE CONTINUA CON EL COLADO DE LOSA DE CONCRETO EN CITUAZACAN SEGUN ESPECIFICACIONES DEL PROYECTO.

- EL ASCARREO DEL MATERIAL AGREGADOS SE DIFICULTA POR ESTAR EN ZONA EMPINADA Y EL EMPEDRADO SE HACE RESBALOSO POR EL TEMPORAL DE LLUVIAS.




DIRECCION DE OBRAS PUBLICAS

- SE INICIA los trabajos con desplante de muros con el sistema "NOVA MURO" A BASE DE TABIQUE HUECO 12x12x24, SE COLOCA VARILLA DE ACERO CORRUGADO 3/8" Y CASTILLO ARTEX 12-12-3 PARA SU REFUERZO Y ANARRE, EL MURO SE HACE DE UNA MANERA LIMPIA EN LAS JUNTAS
- EN los cerramientos de puertas y ventanas se coloca la "NOVA DADA" TABIQUE HUECO EN FORMA DE "U" PARA OCULTAR EL CONCRETO Y DEJAR APARTE las vistas.



DIRECCION DE OBRAS PUBLICAS





PAG. # 4
29-OCTUBRE-18

- SE CONTINUA CON TRABAJOS DE MUROS EN CUARTOS CON SISTEMA "NOVA MURO" Y COLADO DE CASTILLOS DE CONCRETO
- SE EMPIEZA CON LA CÍMBRA PARA LOSA EN CUBIERTA A BASE DEL SISTEMA "NOVA LOSA" DE PIEZAS DE 80x24x9, LA CÍMBRA A BASE DE TABLAS DE MADERA Y PUNTALES DE MADERA PARA NERUADORAS QUE AMARRA CON LA NOVA LOSA.



DIRECCION DE OBRAS PUBLICAS


- EN LAS CASAS UBICADAS EN CALLE COSTA RICA N° 8, PARAGUAY N° 16 Y BELICE N° 3, EXISTEN DOS MUROS EN FORMA DE ESCUADRA, EL CUAL SE LE COMPLEMENTARA CON OTROS DOS MUROS DE LADRILLO ROJO 14x32 EL CUAL PARA TERMINAR DICHA CUARTOS SE LE ~~HA~~ TERMINARA LA BOVEDA CON FIRME DE HORTIGON PARA SU PENDIENTE ADECUADA, IMPERMEABILIZAR, LADRILLO DE AZOFOS Y TECHADO EN LOS MUROS DE LADRILLO ROJO, SE COLOCAN CASTILLOS DE CONCRETO DE 15x20. & IGUALMENTE EN CERRAMIENTOS



DIRECCION DE OBRAS PUBLICAS

12-NOVIEMBRE-18

- SE COLOCA LA NOVA LOSA EN BOVEDA DEJANDO LOS ESPACIOS DE HERVIDURA CON ARTEX 12-12-3, IGUALMENTE EN EL PERIMETRO SOBRE MUROS, A CONTINUACION SE COLOCA LA MALLA ELECTROSOLDADA Y LAS INSTALACIONES ELECTRICAS (CANTAMBUERADO) POSTERIORMENTE SE PROCEDA A COLAR LA LOSA DE CONCRETO SIGUIENDO ESPECIFICACIONES DEL PROYECTO





DIRECCION DE OBRAS PUBLICAS

- DE LA MISMA MANERA SE CONTINUA CON EL VACIADO DE CONCRETO EN LAS LOSAS PREPARADAS SEGUN ESPECIFICACIONES DE PROYECTO.
- SE EMPIEZA A COLOCAR EL PERIL EN AZOTEA CON BLOCK HUECO DE MUA MURO WALTER 12-12-24
- ASI MISMO SE EMPIEZA CON LA COLOCACION DE ZANJETA EN EL PERIMETRO Y LA COLOCACION DEL TUBO BAJANTE DE AGUAS PLUVIALES.

DE LA MISMA MANERA SE CONTINUA
 CON EL VACIADO DE CONCRETO EN
 LAS LOSAS PREPARADAS SEGUN
 ESPECIFICACIONES DE PROYECTO.
 SE EMPIEZA A COLOCAR EL PERIL
 EN AZOTEA CON BLOCK HUECO DE
 MUA MURO WALTER 12-12-24
 ASI MISMO SE EMPIEZA CON LA
 COLOCACION DE ZANJETA EN EL
 PERIMETRO Y LA COLOCACION
 DEL TUBO BAJANTE DE AGUAS PLUVIALES.



- SE DESCIMBRA LOSA DE ACORRONS DESPUES DE SU FRAGUADO Y SE PROCEDA A DETALLADO Y LIMPIEZA
- SE COLOCA LA INSTALACION ELECTRICA EN INTERIOR DEL CUARTO, CONTACTO APAGADOR, LAMPARA Y ALIMENTACION
- SE PROCEDA A LA COLOCACION DE PUERTAS Y VENTANA EN CUARTOS SEGUN ESPECIFICACION DE PROYECTO
- SE TERMINA CON LIMPIEZA GENERAL DE OBRA.



DIRECCION DE OBRAS PUBLICAS